

2022年度 卒業時アンケート 集計結果

実施概要

(1)実施日

2023年3月20日

(2)実回答者数

対象者数	回答者数	回答率
153	152	99.34%

2023年5月発行

福岡工業大学短期大学部
教育推進委員会

2022年度 福岡工業大学短期大学部卒業時アンケート結果

2022年度

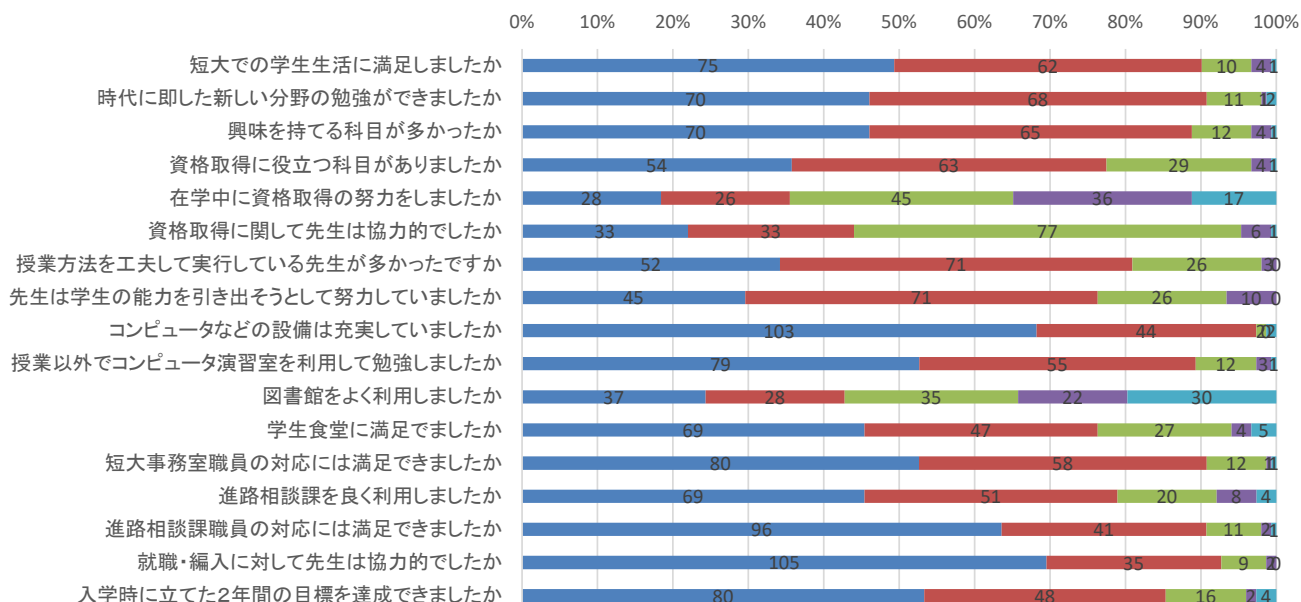
	大いに満足		まあまあ満足		どちらでもない		少し不満		大いに不満		未回答		平均
	人数	割合	人数	割合	人数	割合	人数	割合	人数	割合	人数	割合	
Q1. 短大での学生生活に満足しましたか	75	49%	62	41%	10	7%	4	3%	1	1%	0	0%	4.4
Q2. 時代に即した新しい分野の勉強ができましたか	70	46%	68	45%	11	7%	1	1%	2	1%	0	0%	4.3
Q3. 興味を持てる科目が多かったか	70	46%	65	43%	12	8%	4	3%	1	1%	0	0%	4.3
Q4. 資格取得に役立つ科目がありましたか	54	36%	63	41%	29	19%	4	3%	1	1%	1	1%	4.1
Q5. 在学中に資格取得の努力をしましたか	28	18%	26	17%	45	30%	36	24%	17	11%	0	0%	3.1
Q6. 資格取得に関して先生は協力的でしたか	33	22%	33	22%	77	51%	6	4%	1	1%	2	1%	3.6
Q7. 授業方法を工夫して実行している先生が多かったですか	52	34%	71	47%	26	17%	3	2%	0	0%	0	0%	4.1
Q8. 先生は学生の能力を引き出そうとして努力していましたか	45	30%	71	47%	26	17%	10	7%	0	0%	0	0%	4.0
Q9. コンピュータなどの設備は充実していましたか	103	68%	44	29%	2	1%	0	0%	2	1%	1	1%	4.6
Q10. 授業以外でコンピュータ演習室を利用して勉強しましたか	79	52%	55	36%	12	8%	3	2%	1	1%	2	1%	4.4
Q11. 図書館をよく利用しましたか	37	24%	28	18%	35	23%	22	14%	30	20%	0	0%	3.1
Q12. 学生食堂に満足できましたか	69	45%	47	31%	27	18%	4	3%	5	3%	0	0%	4.1
Q13. 短大事務室職員の対応には満足できましたか	80	53%	58	38%	12	8%	1	1%	1	1%	0	0%	4.4
Q14. 進路相談課を良く利用しましたか	69	45%	51	34%	20	13%	8	5%	4	3%	0	0%	4.1
Q15. 進路相談課職員の対応には満足できましたか	96	63%	41	27%	11	7%	2	1%	1	1%	1	1%	4.5
Q16. 就職・編入に対して先生は協力的でしたか	105	69%	35	23%	9	6%	2	1%	0	0%	1	1%	4.6
Q18. 入学時に立てた2年間の目標を達成できましたか	80	53%	48	32%	16	11%	2	1%	4	3%	2	1%	4.3

平均=(大いに満足*5+まあまあ満足*4+どちらでもない*3+少し不満*2+大いに不満*1)/回答人数

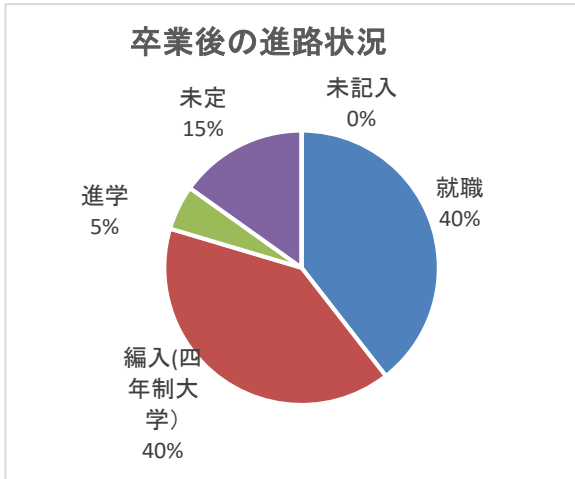
Q17. 1	就職		編入(四年制大)		未定		未記入						
	人数	割合	人数	割合	人数	割合	人数	割合					
卒業後の進路は決まりましたか	60	39%	61	40%	8	5%	23	15%					
Q17. 2	大いに満足		まあまあ満足		どちらでもない		少し不満		大いに不満		未記入		平均
	人数	割合	人数	割合	人数	割合	人数	割合	人数	割合	人数	割合	
卒業後の進路について満足していますか	80	53%	48	32%	16	11%	2	1%	4	3%	2	1%	4.3

2022年度卒業時アンケート

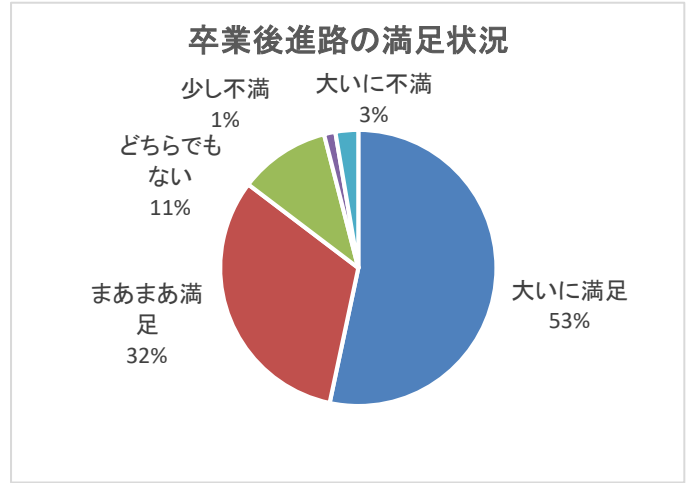
■ 大いに満足 ■ まあまあ満足 ■ どちらでもない ■ 少し不満 ■ 大いに不満



Q17-1. 卒業後の進路は決まりましたか



Q17-2. 卒業後の進路について満足していますか



過去5ヶ年(2022年度～2018年度)

		(実施年度)				
		2022 (R4)	2021 (R3)	2020 (R2)	2019 (R1)	2018 (H30)
		(卒業者数)				
		(回答者数)				
		(回答率)				
Q1.	短大での学生生活に満足しましたか	4.4	3.8	4.1	4.4	4.2
Q2.	時代に即した新しい分野の勉強ができましたか	4.3	4.1	4.2	4.2	4.0
Q3.	興味を持てる科目が多かったですか	4.3	4.0	4.1	4.2	3.9
Q4.	資格取得に役立つ科目がありましたか	4.1	3.5	3.9	4.0	3.7
Q5.	在学中に資格取得の努力をしましたか	3.1	2.6	3.2	3.4	3.2
Q6.	資格取得に関して先生は協力的でしたか	3.6	3.5	3.9	3.8	3.8
Q7.	授業方法を工夫して実行している先生が多かったですか	4.1	3.9	4.0	4.1	3.9
Q8.	先生は学生の能力を引き出そうとして努力していましたか	4.0	3.8	4.0	4.0	3.8
Q9.	コンピュータなどの設備は充実していましたか	4.6	4.6	4.7	4.6	4.6
Q10.	授業以外でコンピュータ演習室を利用して勉強しましたか	4.4	4.1	4.3	4.4	4.4
Q11.	図書館をよく利用しましたか	3.1	2.6	2.8	3.4	2.9
Q12.	学生食堂に満足できましたか	4.1	4.2	4.2	4.1	3.8
Q13.	短大事務室職員の対応には満足できましたか	4.4	4.5	4.2	4.3	3.8
Q14.	進路相談課を良く利用しましたか	4.1	4.0	3.8	4.1	3.7
Q15.	進路相談課職員の対応には満足できましたか	4.5	4.5	4.3	4.3	4.2
Q16.	就職・編入に対して先生は協力的でしたか	4.6	4.5	4.4	4.5	4.3
Q17-2.	卒業後の進路について満足していますか	4.3	4.1	4.0	4.1	3.8

結果数値=(大いに満足*5+まあまあ満足*4+どちらでもない*3+少し不満*2+大いに不満*1)/回答数

