

福岡工業大学短期大学部 2023年度《後期》 学修行動調査結果

実施期間：2024年1月15日(月) 7:00～1月26日(金) 23:00

実施方法：myFITアンケートシステムによる回答

回答状況

学年	在籍数	対象人数	回答人数	回答率
1年	169	165	148	89.7%
2年	171	161	90	55.9%
合計	340	326	238	73.0%

※人数は7月1現在（対象者人数は休学者除く）

学年別結果

数値は1+2の総計

Q1	1年	2年
あなたが受講した授業で、次のようなことを経験する機会はどのくらいありましたか。 次の番号から最もあてはまるものを回答してください。 1：ひんぱんにあった 2：ときどきあった 3：あまりなかった 4：まったくなかった		
① 定期的に小テストやレポートが課される	95.3%	84.4%
② 学生自身が文献や資料を調べる	68.9%	70.0%
③ 出席することが重視される	89.9%	87.8%
④ 学生が自分の考えや学習内容を発表する	59.5%	60.0%
⑤ 仕事に役立つ知識やスキルを学ぶ	93.9%	93.3%
⑥ 授業中に学生同士が議論をする	60.8%	64.4%
⑦ 実験、実習、フィールドワークなどを実施し、学生が体験的に学ぶ	58.1%	58.9%
⑧ 授業内容と社会や日常生活のかかわりについて、教員が説明する	73.6%	80.0%
⑨ 教員が提出物に添削やコメントを付けて返却する	57.4%	50.0%
⑩ 授業の進め方に学生の意見が取り入れられる	45.3%	52.2%

数値は1+2の総計

Q2	1年	2年
あなたは、授業や授業以外の学習に関して次のようなことをどのくらいしましたか。 次の番号から最もあてはまるものを回答してください。 1：ひんぱんにあった 2：ときどきあった 3：あまりなかった 4：まったくなかった		
① 授業課題のためにWeb上の情報を利用した	96.6%	97.8%
② 授業課題のために図書館の資料を利用した	23.0%	31.1%
③ インターネットを使って授業課題を受けたり、提出したりした	97.3%	98.9%
④ 授業時間外に他の学生と一緒に勉強したり授業内容について話したりした	80.4%	73.3%
⑤ 授業中、積極的に質問等を行った	31.8%	37.8%
⑥ 学生による自主的な勉強会に参加した	25.0%	24.4%
⑦ 授業をつまらなく感じた	48.0%	38.9%
⑧ 授業中居眠りした	25.7%	26.7%
⑨ 提出期限までに授業課題を完成できなかった	57.4%	48.9%
⑩ 授業を欠席した	60.8%	61.1%
⑪ 授業に遅刻した	24.3%	32.2%
⑫ 教員に親近感を感じた	29.7%	52.2%
⑬ 大学の教職員に卒業後の進路や職業選択などの相談をした	35.8%	53.3%

数値は3+4+5+6+7+8+9の総計

Q3	入学以来、あなたは次の活動に1週間あたりどのくらいの時間を費やしましたか。 次の番号から最もあてはまるものを回答してください。 1：全然ない 2：30分未満 3：30分～1時間 4：1～2時間 5：3～5時間 6：6～10時間 7：11～15時間 8：16～20時間 9：20時間以上	1年	2年
	① 授業等に出席する	98.6%	93.3%
	② 授業時間外に予習、復習、宿題をする	93.2%	90.0%
	③ 就職や資格の取得に関わる勉強をする	64.9%	63.3%
	④ オフィスアワーや放課後など、授業時間外に教員と接する	20.3%	28.9%
	⑤ アルバイトをする	64.2%	73.3%
	⑥ テレビやゲームなど個人的な趣味活動をする	95.3%	95.6%
	⑦ 部活動やサークルに参加する	12.8%	20.0%
	⑧ 読書をする（マンガ・雑誌を除く）	33.8%	40.0%

Q3	入学以来、あなたは次の活動に1週間あたりどのくらいの時間を費やしましたか。 次の番号から最もあてはまるものを回答してください。 1：全然ない 2：30分未満 3：30分～1時間 4：1～2時間 5：3～5時間 6：6～10時間 7：11～15時間 8：16～20時間 9：20時間以上	1年								
		1	2	3	4	5	6	7	8	9
	① 授業等に出席する	0.7%	0.7%	5.4%	4.7%	9.5%	6.8%	16.9%	27.7%	27.7%
	② 授業時間外に予習、復習、宿題をする	0.0%	6.8%	13.5%	16.9%	28.4%	18.9%	5.4%	4.1%	6.1%
	③ 就職や資格の取得に関わる勉強をする	21.6%	13.5%	23.6%	19.6%	12.8%	4.1%	1.4%	0.7%	2.7%
	④ オフィスアワーや放課後など、授業時間外に教員と接する	62.2%	17.6%	12.2%	4.7%	2.0%	0.0%	0.7%	0.0%	0.7%
	⑤ アルバイトをする	35.1%	0.7%	2.0%	2.7%	8.1%	13.5%	16.2%	12.2%	9.5%
	⑥ テレビやゲームなど個人的な趣味活動をする	4.1%	0.7%	7.4%	14.2%	23.0%	15.5%	10.1%	5.4%	19.6%
	⑦ 部活動やサークルに参加する	81.8%	5.4%	2.7%	4.7%	1.4%	1.4%	0.7%	0.0%	2.0%
	⑧ 読書をする（マンガ・雑誌を除く）	52.0%	14.2%	12.8%	10.8%	4.1%	3.4%	1.4%	0.7%	0.7%

Q3	入学以来、あなたは次の活動に1週間あたりどのくらいの時間を費やしましたか。 次の番号から最もあてはまるものを回答してください。 1：全然ない 2：30分未満 3：30分～1時間 4：1～2時間 5：3～5時間 6：6～10時間 7：11～15時間 8：16～20時間 9：20時間以上	2年								
		1	2	3	4	5	6	7	8	9
	① 授業等に出席する	3.3%	3.3%	5.6%	11.1%	12.2%	12.2%	20.0%	17.8%	14.4%
	② 授業時間外に予習、復習、宿題をする	5.6%	4.4%	16.7%	28.9%	26.7%	11.1%	5.6%	1.1%	0.0%
	③ 就職や資格の取得に関わる勉強をする	25.6%	11.1%	21.1%	25.6%	8.9%	5.6%	1.1%	0.0%	1.1%
	④ オフィスアワーや放課後など、授業時間外に教員と接する	31.1%	15.6%	8.9%	3.3%	0.0%	1.1%	0.0%	0.0%	0.0%
	⑤ アルバイトをする	25.6%	1.1%	0.0%	2.2%	14.4%	17.8%	13.3%	8.9%	16.7%
	⑥ テレビやゲームなど個人的な趣味活動をする	1.1%	4.4%	12.2%	22.2%	16.7%	16.7%	4.4%	18.9%	0.0%
	⑦ 部活動やサークルに参加する	74.4%	5.6%	2.2%	6.7%	7.8%	2.2%	1.1%	0.0%	0.0%
	⑧ 読書をする（マンガ・雑誌を除く）	43.3%	16.7%	15.6%	11.1%	6.7%	1.1%	3.3%	0.0%	2.2%

数値は1+2の総計

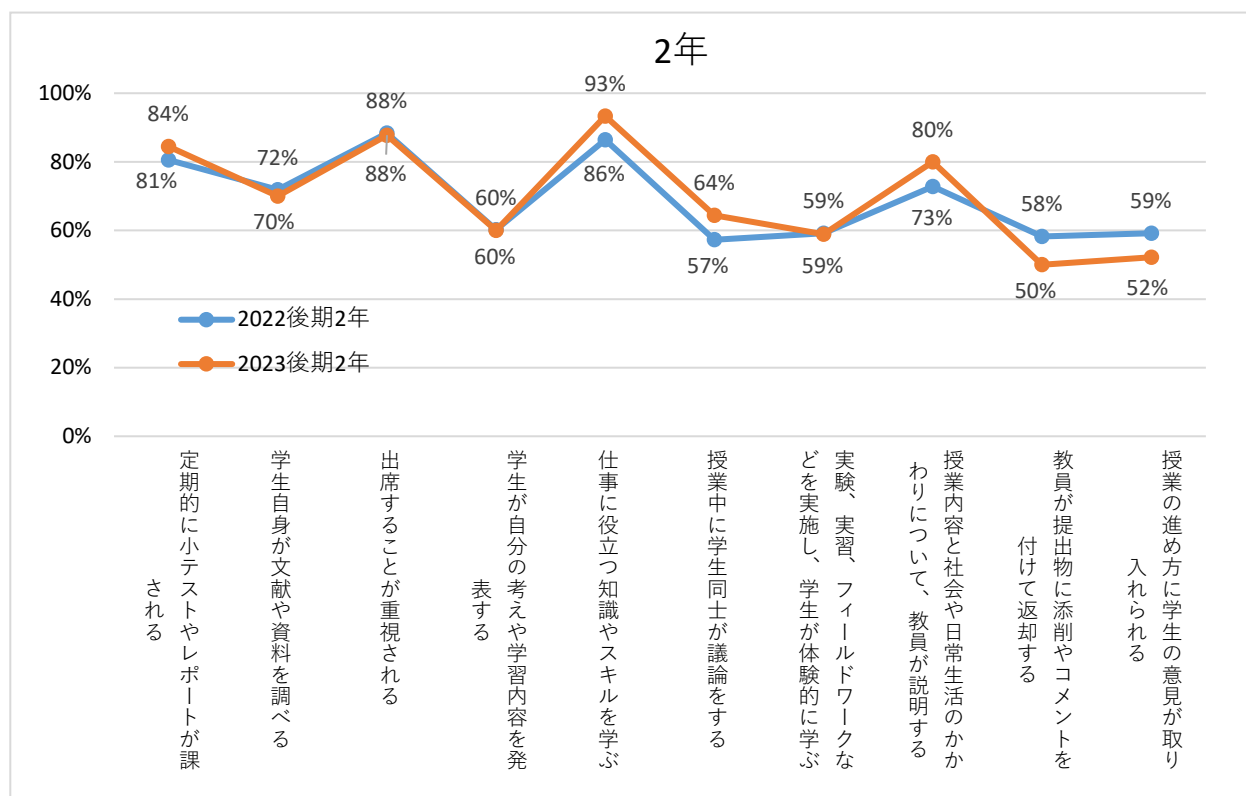
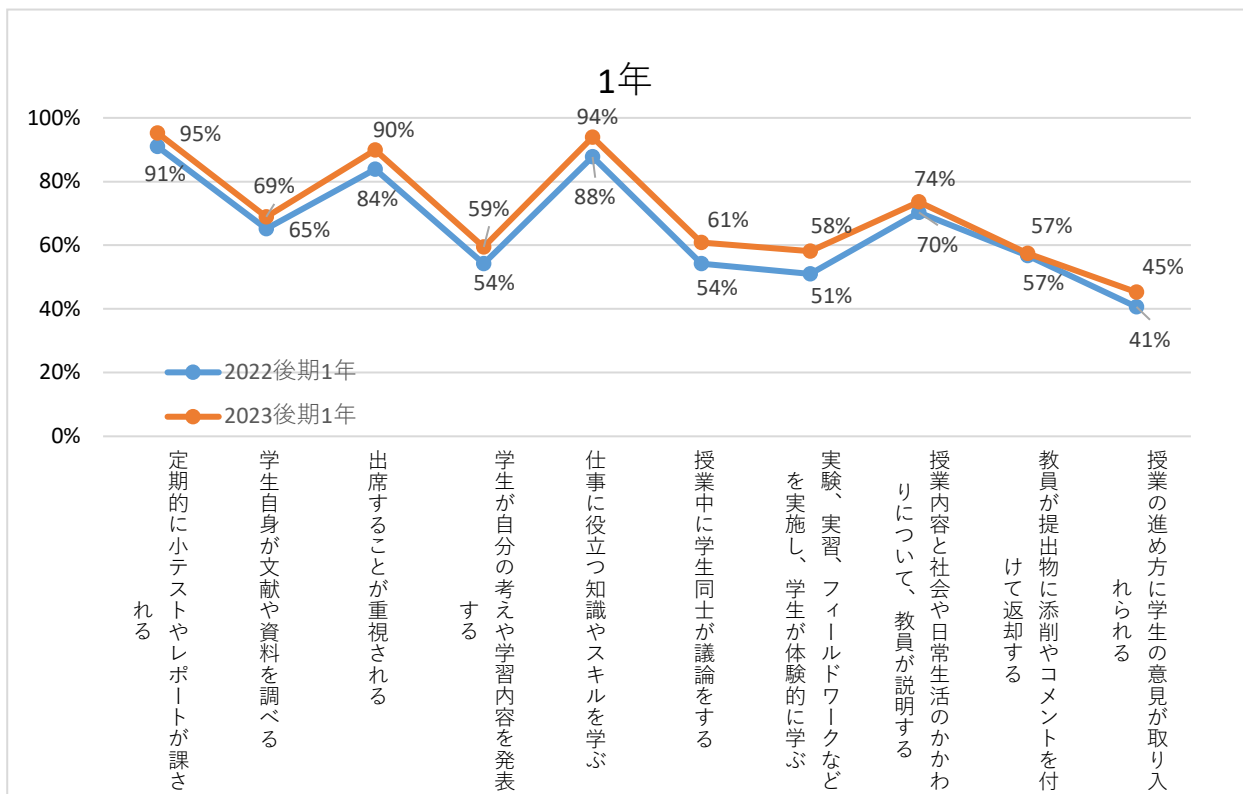
Q4	あなたは、本学での設備、学生支援制度、教育内容、学生生活にどの程度満足していますか。次の番号から最もあてはまるものを回答してください。 1: とても満足 2: 満足 3: どちらでもない 4: 不満 5: とても不満	1年	2年
		①	パソコン演習室等の施設や設備
②	インターネットの使いやすさ	69.6%	84.4%
③	コンピュータに関する相談 (情報基盤センター、パソコンショップなど)	61.5%	68.9%
④	図書館の設備	61.5%	72.2%
⑤	講義室の設備環境	74.3%	74.4%
⑥	体育施設の設備環境	59.5%	63.3%
⑦	授業の空き時間や授業終了後に自習をするスペース	71.6%	75.6%
⑧	奨学金など学費援助の制度	52.7%	47.8%
⑨	体調不良時の対応や心身の健康に関わる問題についての相談 (保健室、学生相談室など)	37.8%	42.2%
⑩	就職や進学に関する支援	75.7%	78.9%
⑪	学生生活全般について	73.6%	71.1%
⑫	教育内容全般について	65.5%	66.7%

数値は1+2の総計

Q5	入学時と比べて、以下に挙げる「学習態度、力、知識等」は身につきましたか。 次の番号から最もあてはまるものを回答してください。 1: かなり身についた 2: ある程度は身についた 3: あまり身につけていない 4: まったく身につけていない	1年	2年
		①	パソコンで文書・資料を作成する
②	インターネットで情報を集める	92.6%	96.7%
③	定められた形式に従ったレポートが書ける	83.1%	90.0%
④	授業の重要なところを理解しノートする	83.1%	91.1%
⑤	図書館等で資料・文献を調べる	43.2%	58.9%
⑥	(専門的でない) 一般的な教養	91.9%	95.6%
⑦	自分から人間関係をつくる	68.9%	87.8%
⑧	自分の意見と事実を区別して書ける	83.8%	85.6%
⑨	自分の専門に関する知識や理解	88.5%	92.2%
⑩	物事の問題点を見つける	79.7%	88.9%
⑪	自分の意見を筋道立てて表現する	73.6%	84.4%
⑫	先生や学生仲間をしっかり質問ができる	70.9%	74.4%
⑬	科学的 (論理的) ・数量的 (データに基づき) にものごとを見る	77.7%	82.2%
⑭	自ら学習する習慣	73.6%	80.0%
⑮	発表する力	52.0%	65.6%
⑯	外国語の能力	51.4%	64.4%
⑰	グローバルな課題への関心	52.0%	66.7%
⑱	地域的な課題への関心	45.9%	72.2%

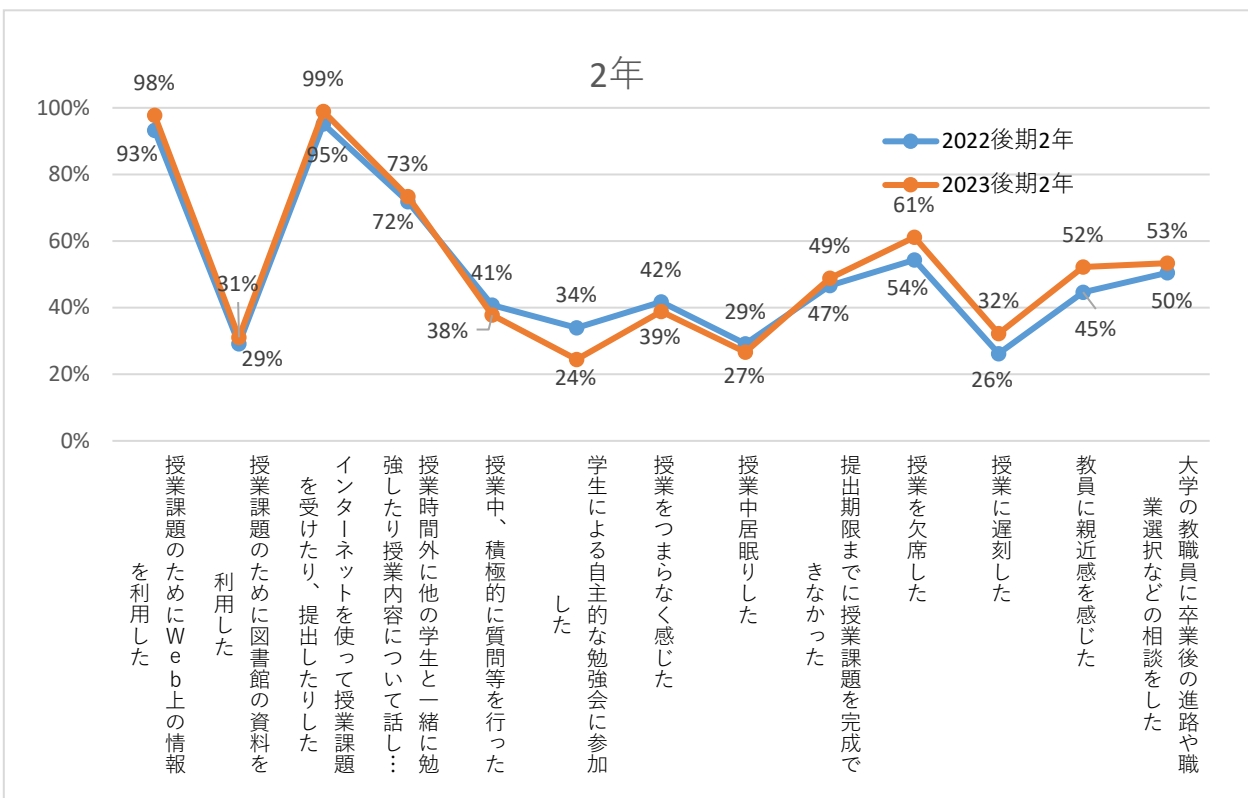
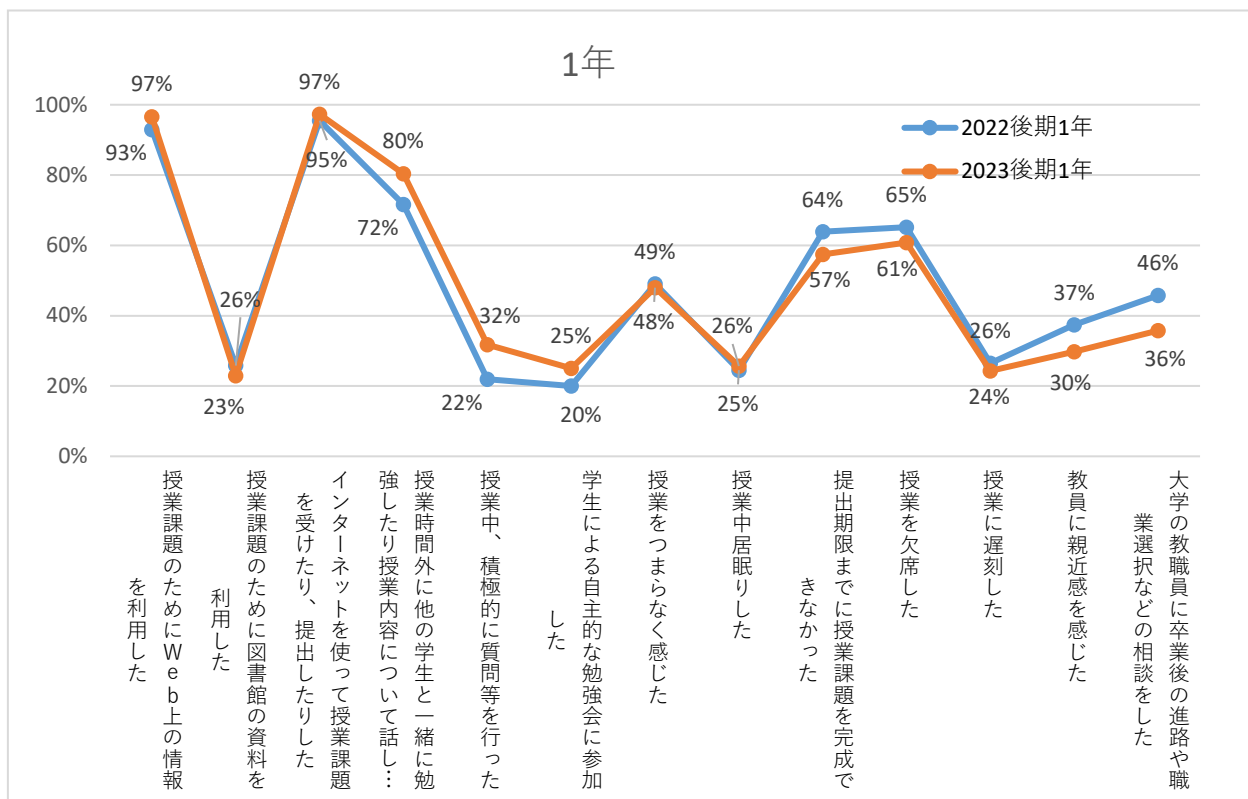
Q1. 受講した授業で、次のようなことを経験する機会はどのくらいありましたか。(1・2総計%)

1:ひんぱんにあった 2:ときどきあった 3:あまりなかった 4:まったくなかった



Q2. 授業や授業以外の学習に関して次のようなことをどのくらいしましたか。(1・2総計%)

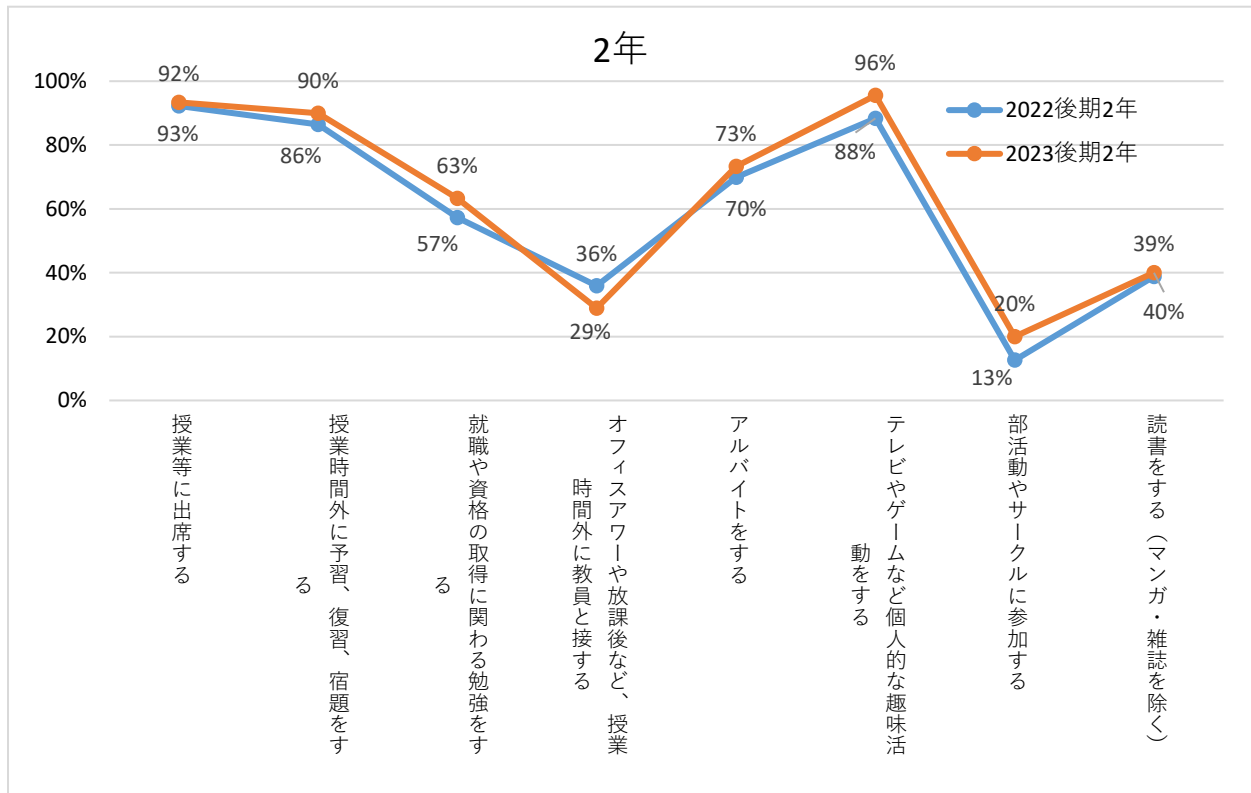
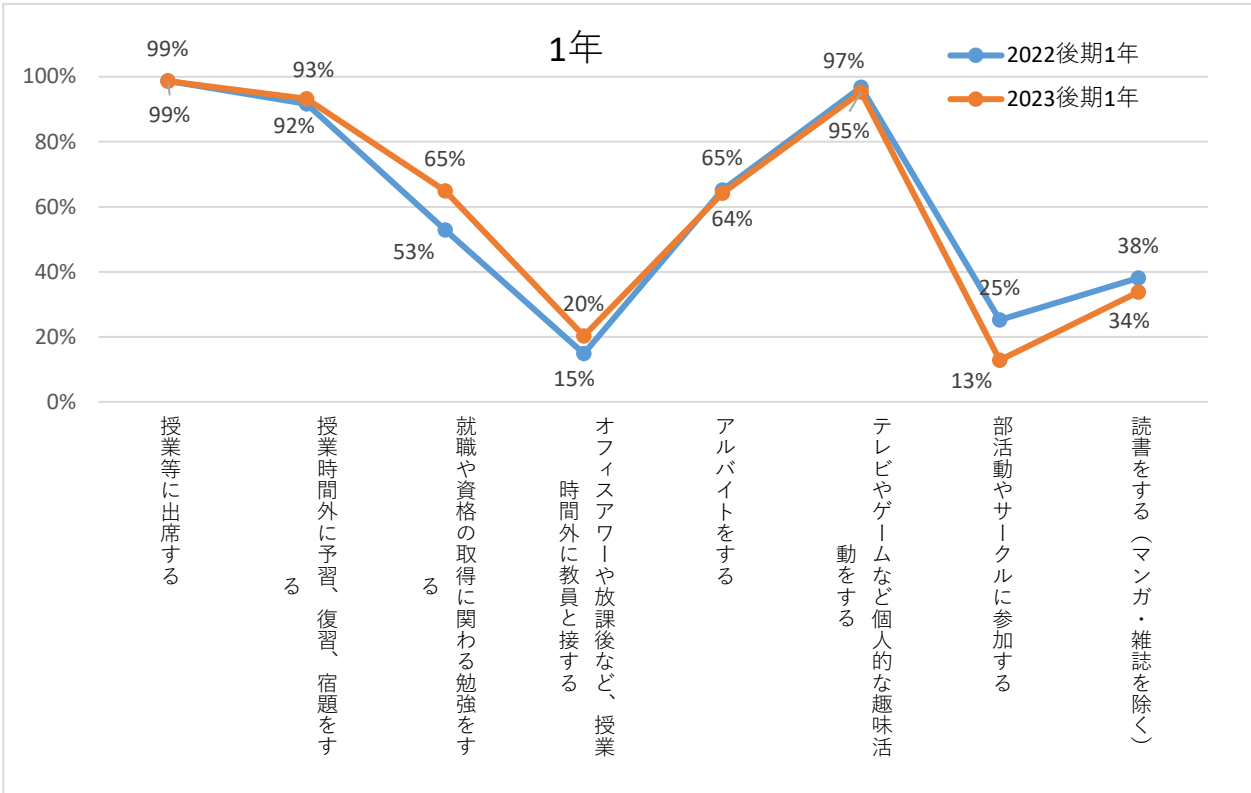
1:ひんぱんにあった 2:ときどきあった 3:あまりなかった 4:まったくなかった



Q3. 入学以来、あなたは次の活動に1週間あたりどのくらいの時間を費やしましたか。(3~9総計%)

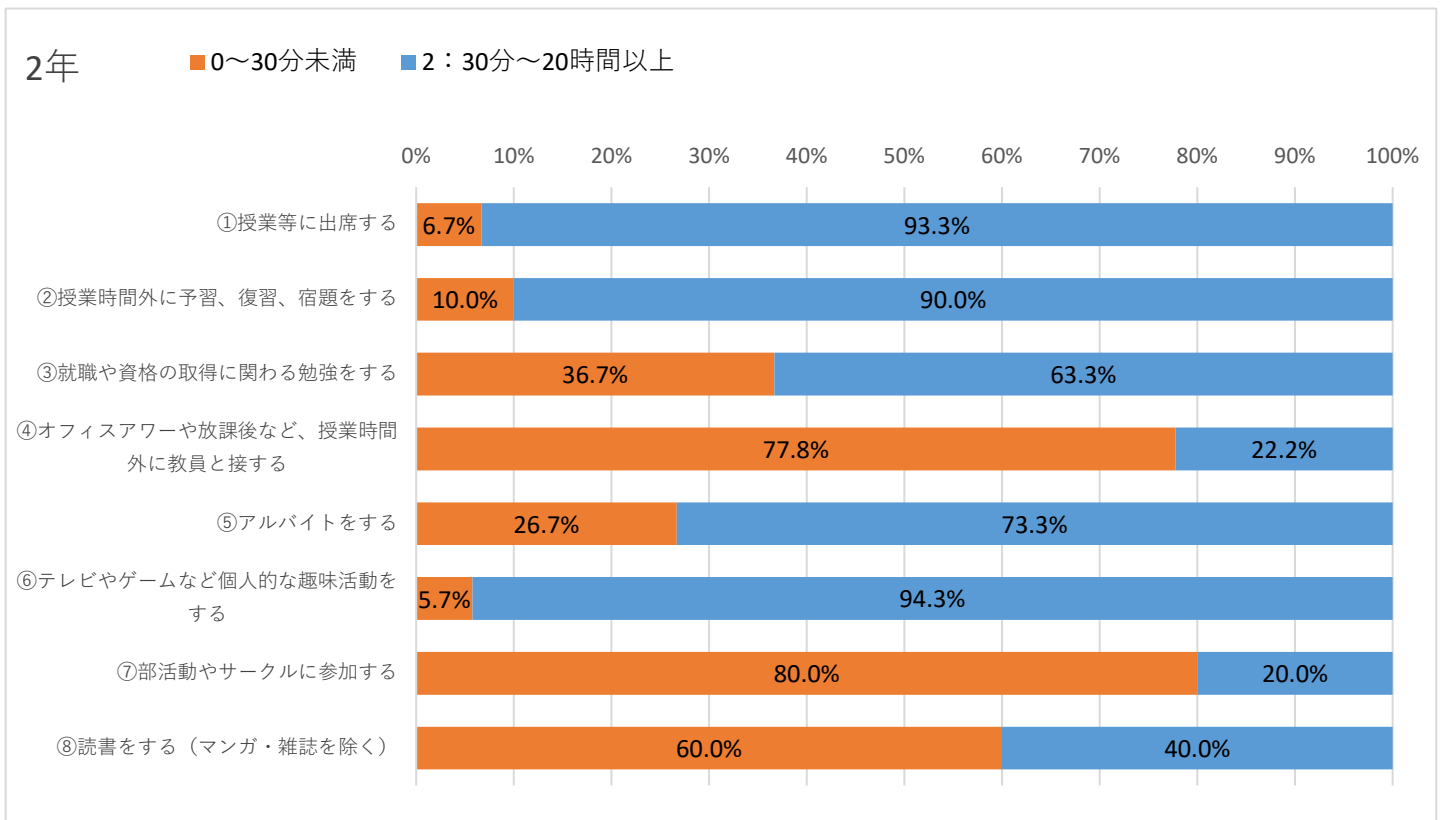
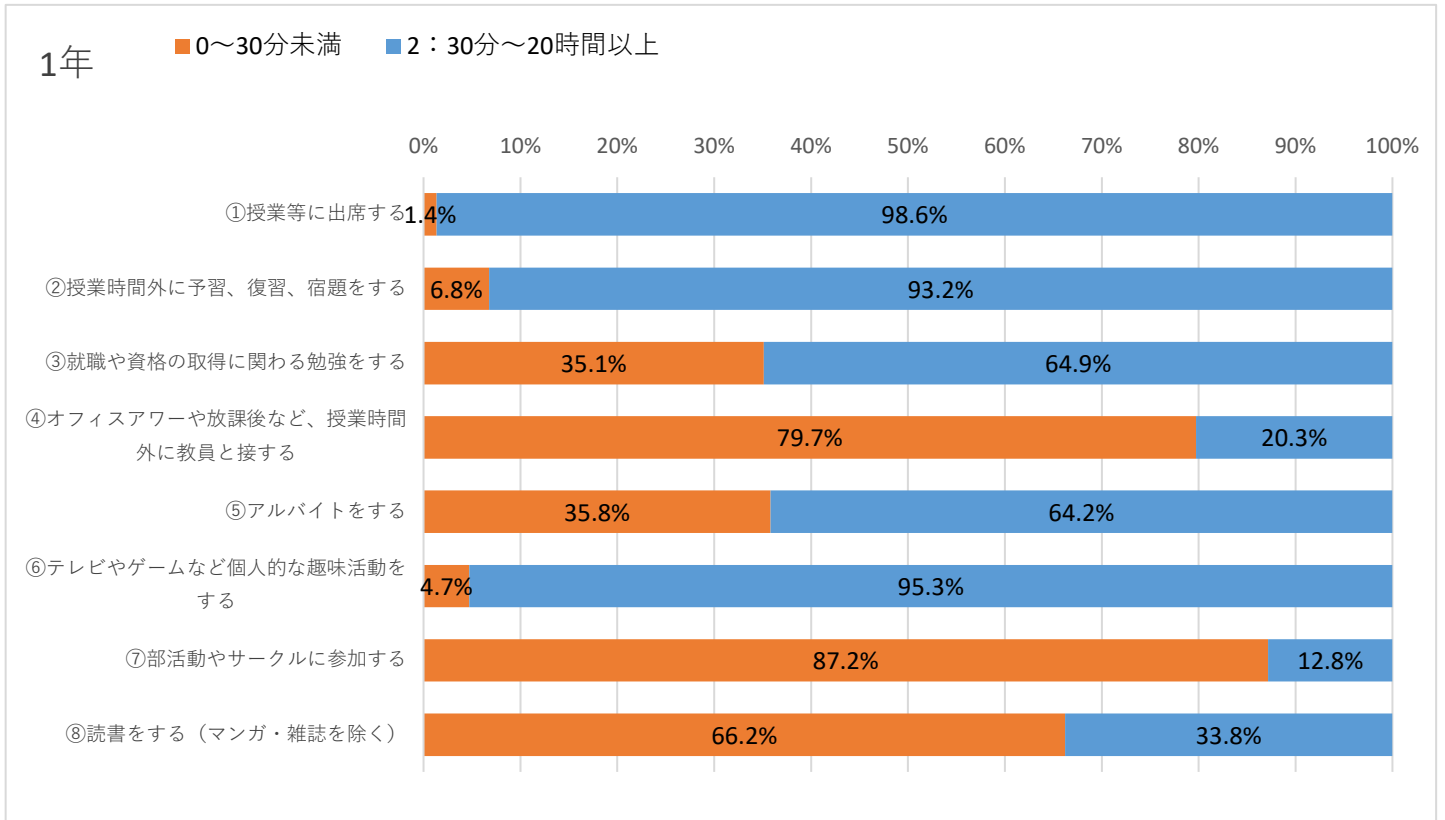
1:全然ない 2:30分未満 3:30分~1時間 4:1~2時間 5:3~5時間

6:6~10時間 7:11~15時間 8:16~20時間 9:20時間以上



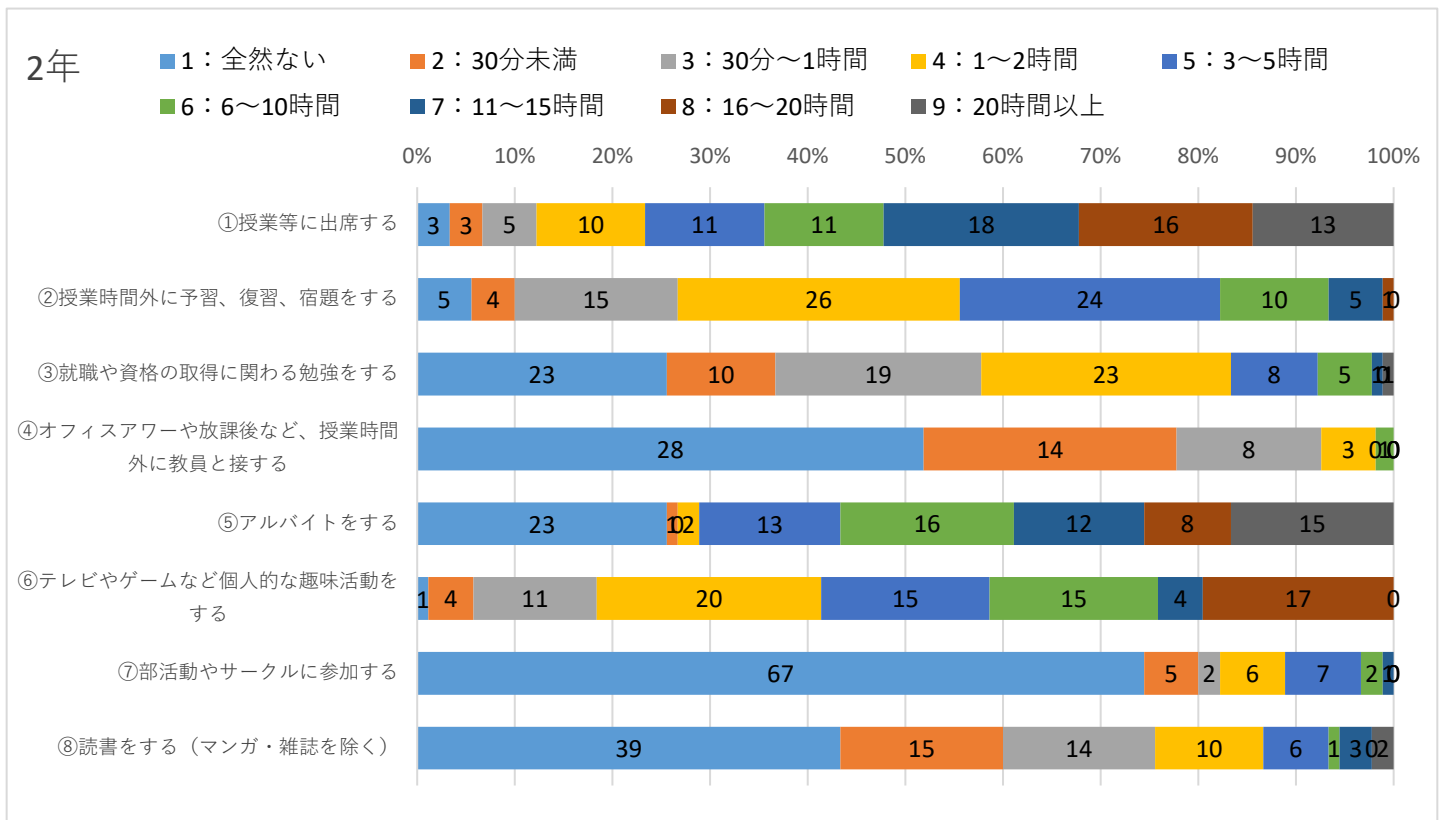
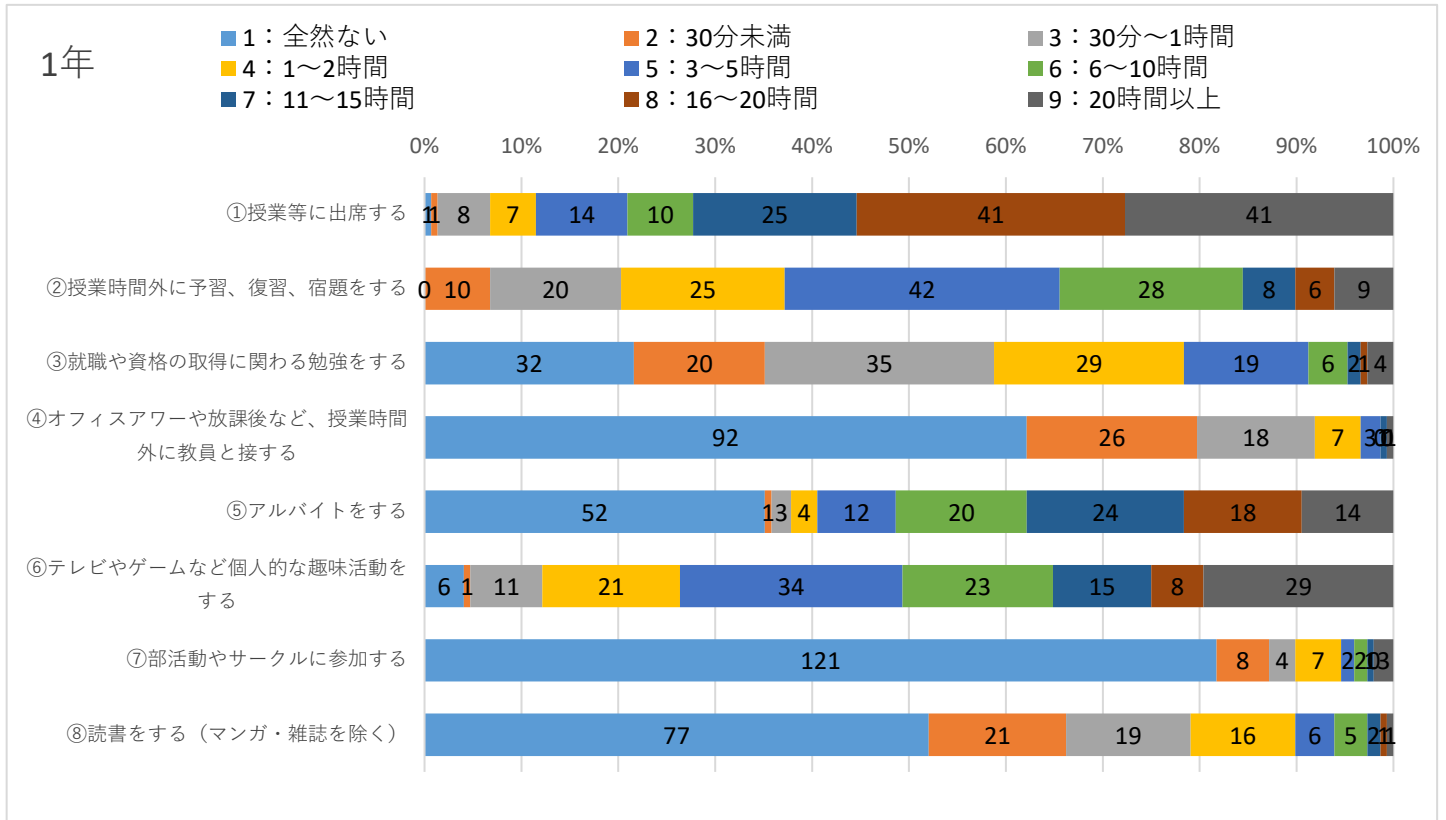
Q3. 入学以来、あなたは次の活動に1週間あたりどのくらいの時間を費やしましたか。[2023後期]

- ①授業等に出席する
- ②授業時間外に予習、復習、宿題をする
- ③就職や資格の取得に関わる勉強をする
- ④オフィスアワーや放課後など、授業時間外に教員と接する
- ⑤アルバイトをする
- ⑥テレビやゲームなど個人的な趣味活動をする
- ⑦部活動やサークルに参加する
- ⑧読書をする（マンガ・雑誌を除く）



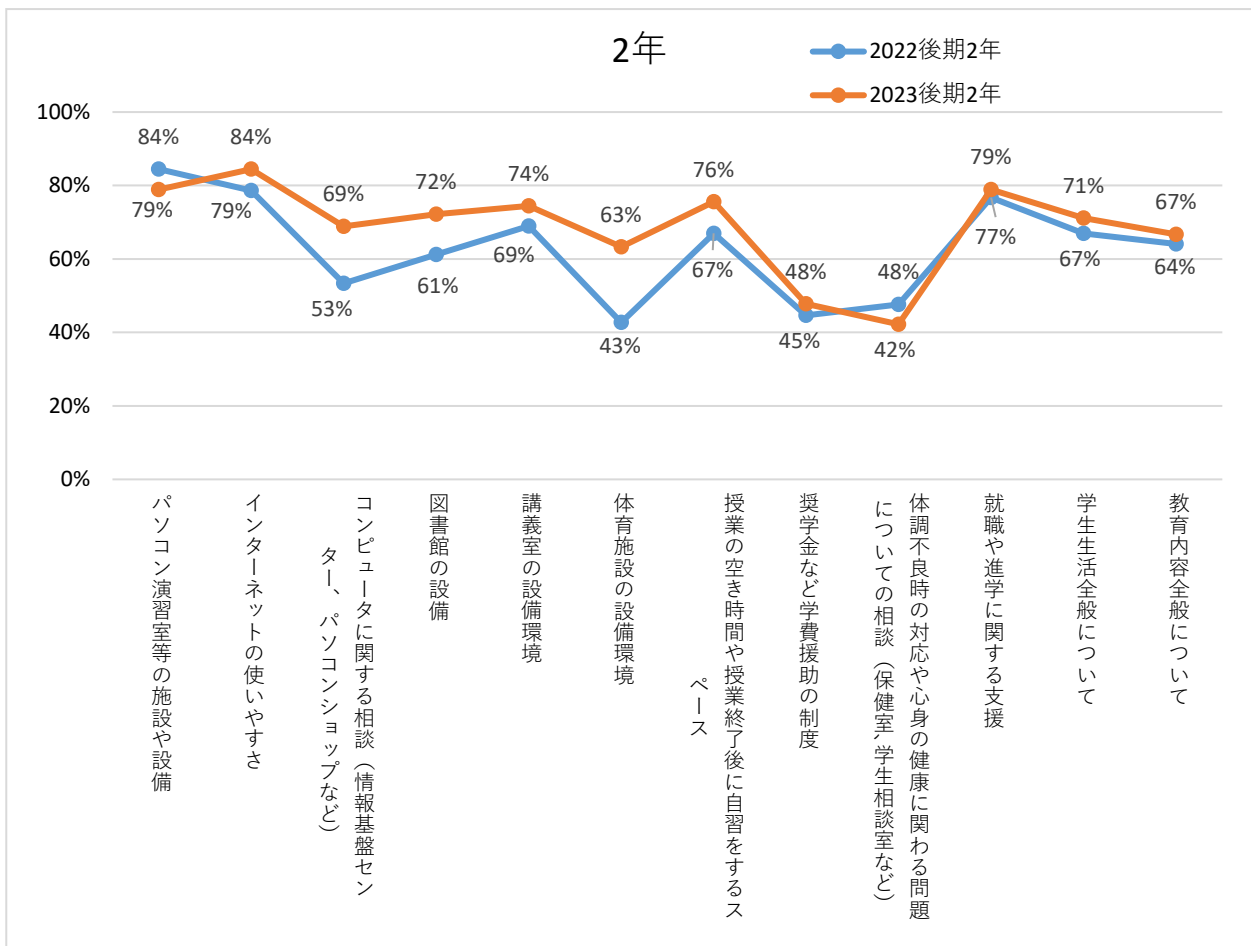
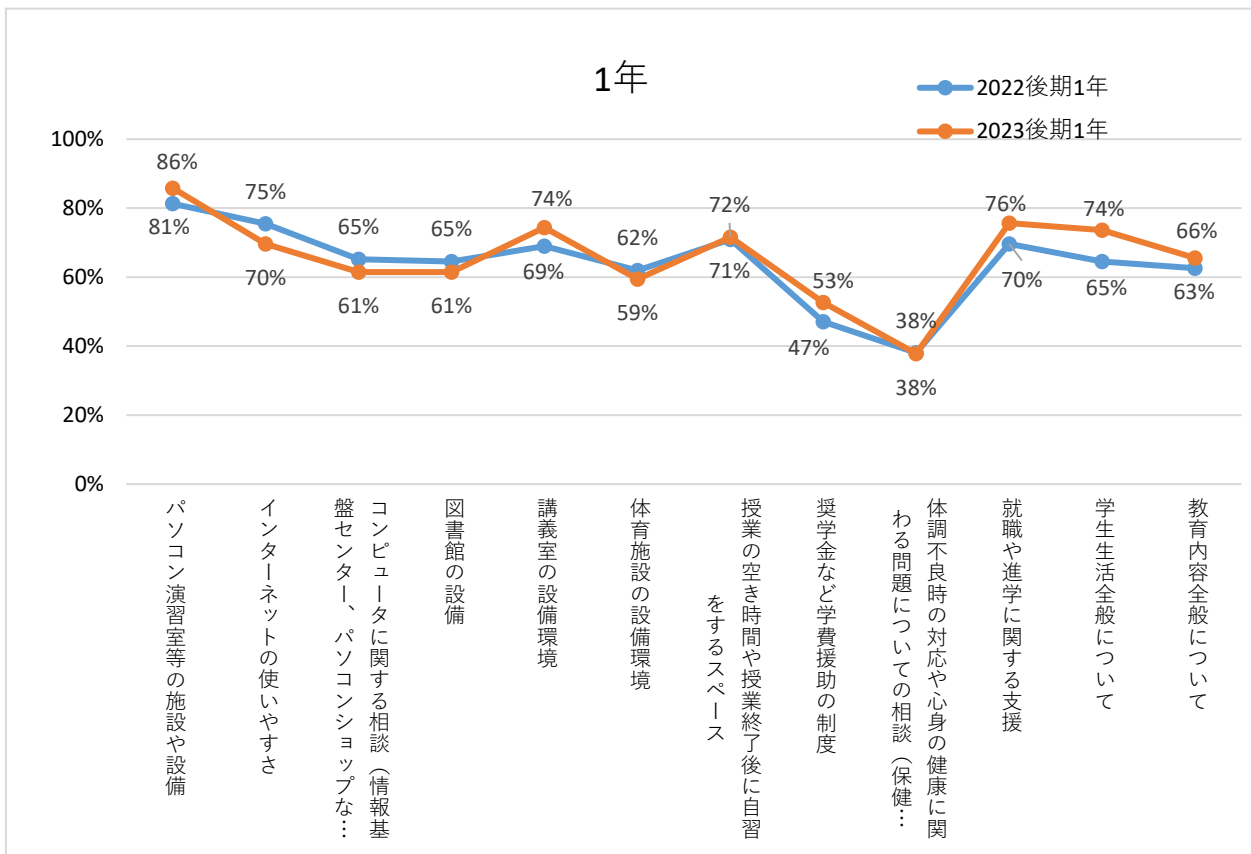
Q3. 入学以来、あなたは次の活動に1週間あたりどのくらいの時間を費やしましたか。[2023後期]

- ①授業等に出席する
- ②授業時間外に予習、復習、宿題をする
- ③就職や資格の取得に関わる勉強をする
- ④オフィスアワーや放課後など、授業時間外に教員と接する
- ⑤アルバイトをする
- ⑥テレビやゲームなど個人的な趣味活動をする
- ⑦部活動やサークルに参加する
- ⑧読書をする（マンガ・雑誌を除く）



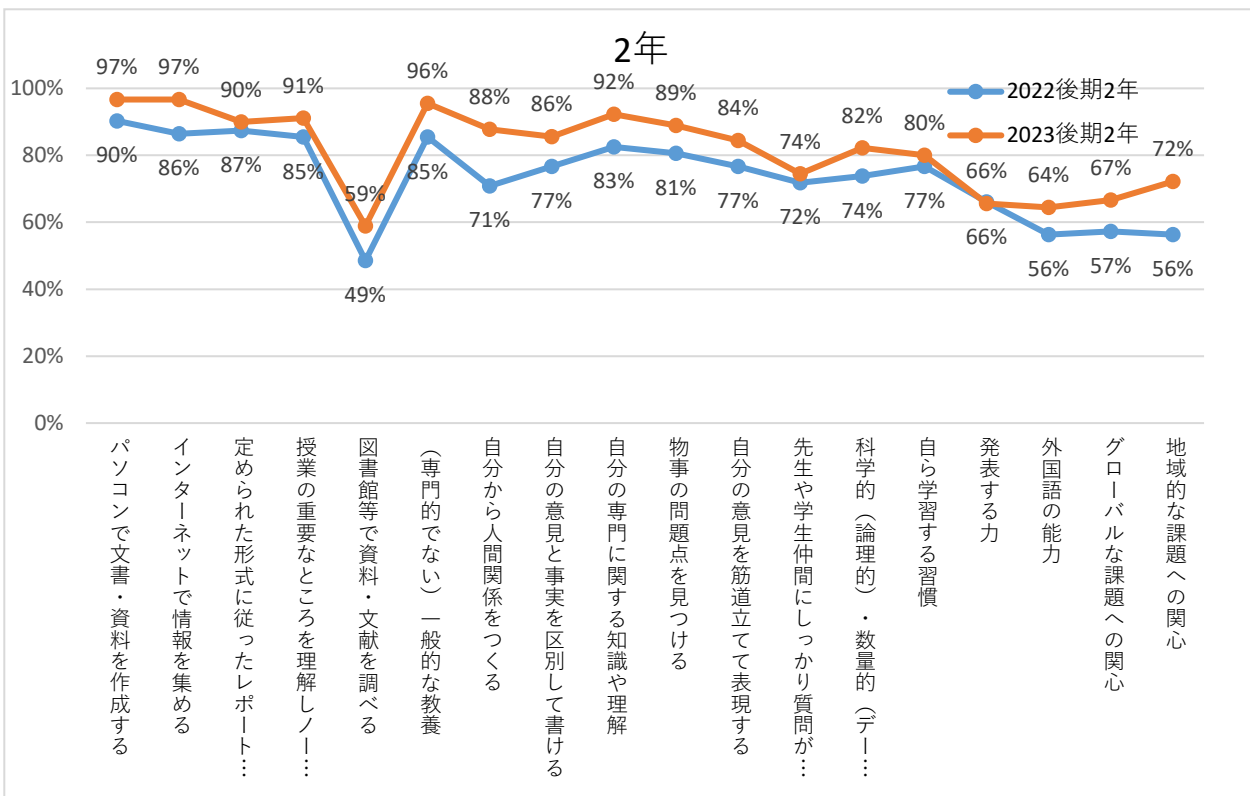
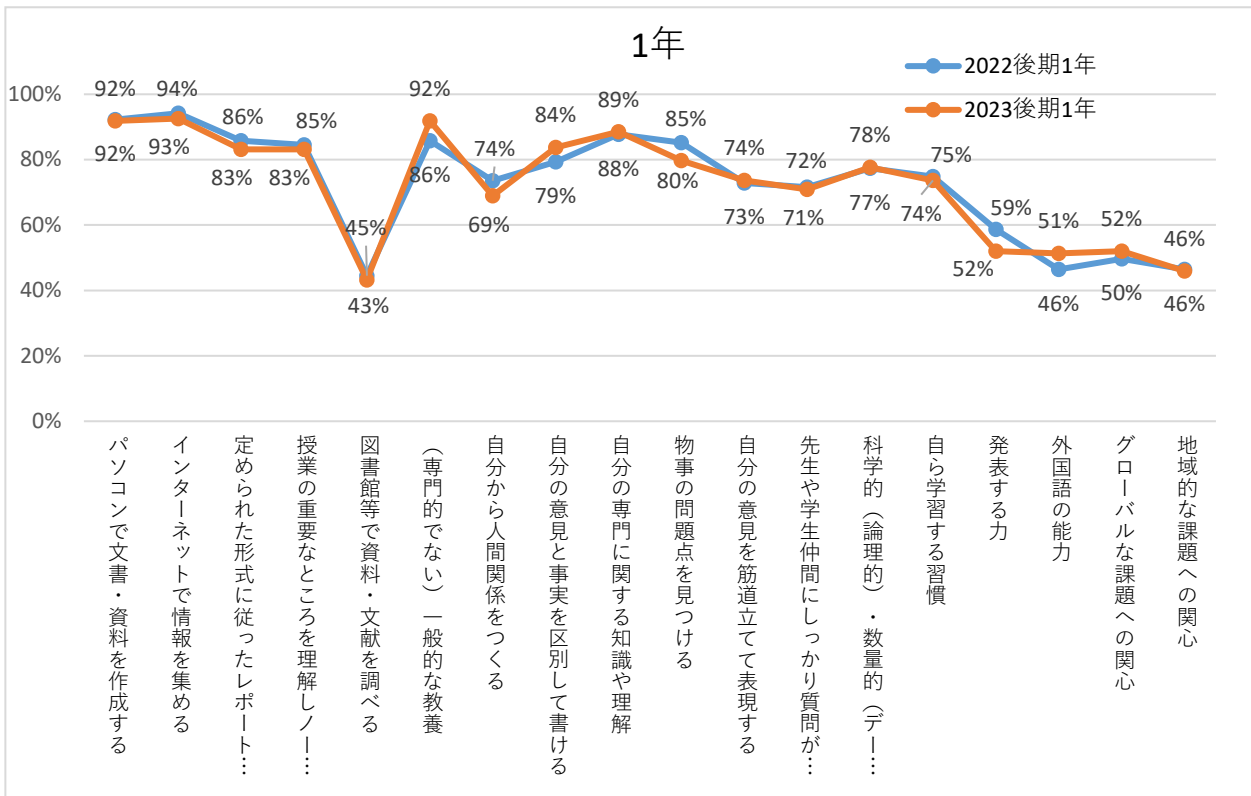
Q4. あなたは、本学での設備、学生支援制度、教育内容、学生生活にどの程度満足していますか。(1・2総計%)

1:とても満足 2:満足 3:どちらでもない 4:不満 5:とても不満



Q5. 入学時と比べて、以下に挙げる「学習態度、力、知識等」は身につきましたか。(1・2総計%)

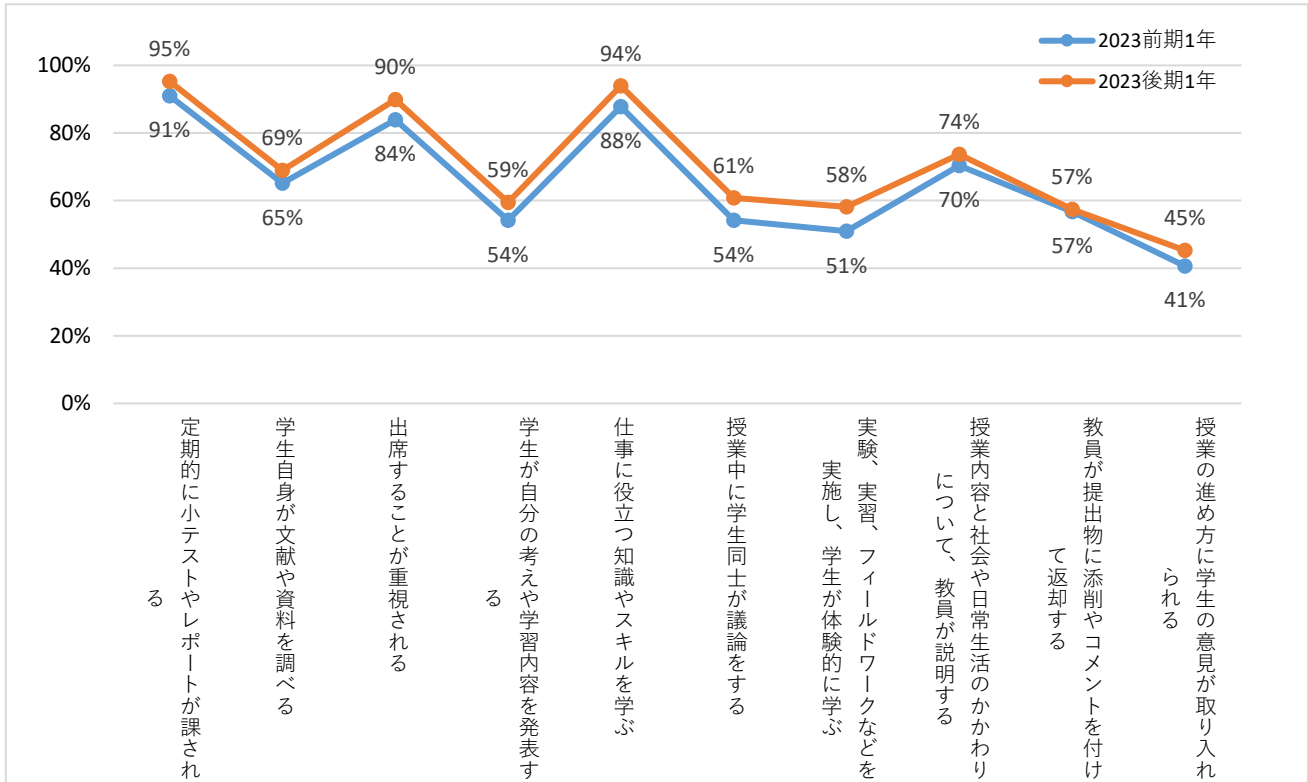
1:かなり身についた 2:ある程度は身についた 3:あまり身につけていない 4:まったく身につけていない



[2023前期 - 2023後期]

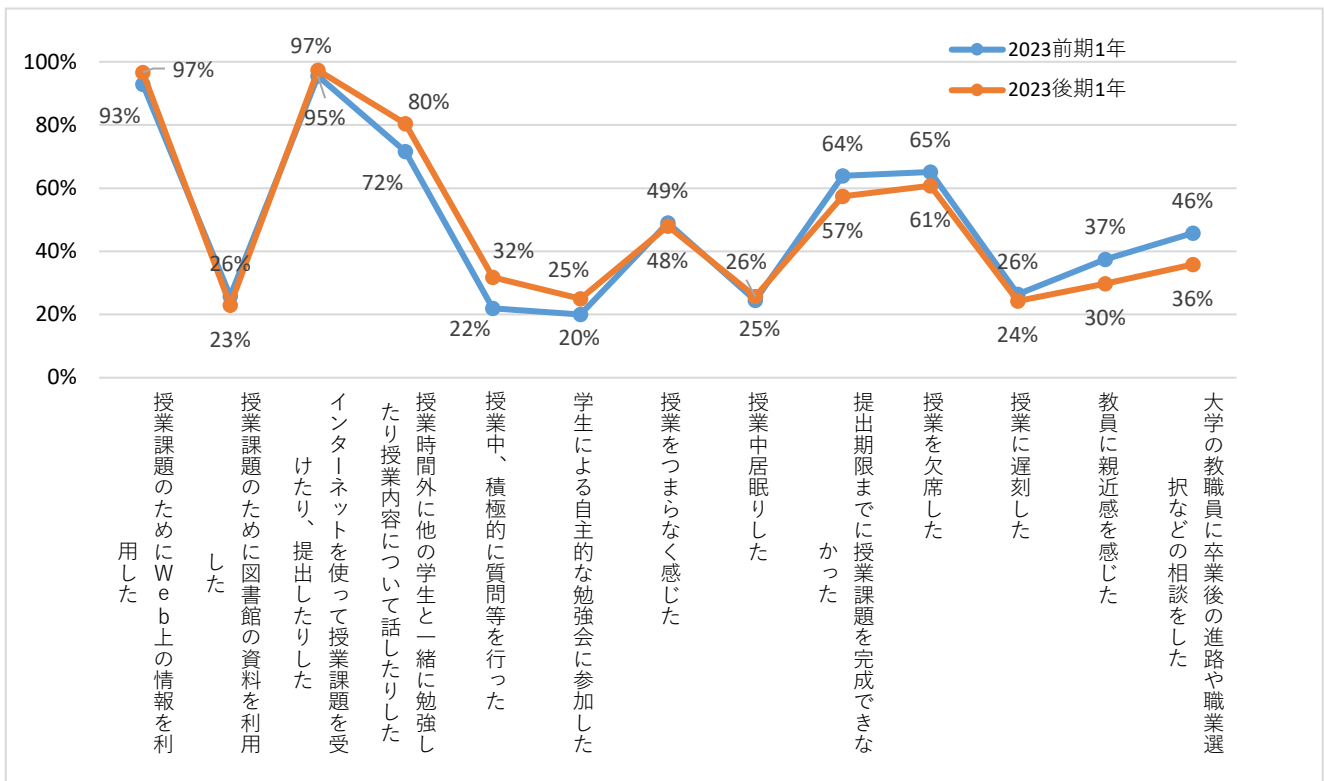
Q1. 受講した授業で、次のようなことを経験する機会はどのくらいありましたか。(1・2総計%)

1:ひんぱんにあった 2:ときどきあった 3:あまりなかった 4:まったくなかった



Q2. 授業や授業以外の学習に関して次のようなことをどのくらいしましたか。(1・2総計%)

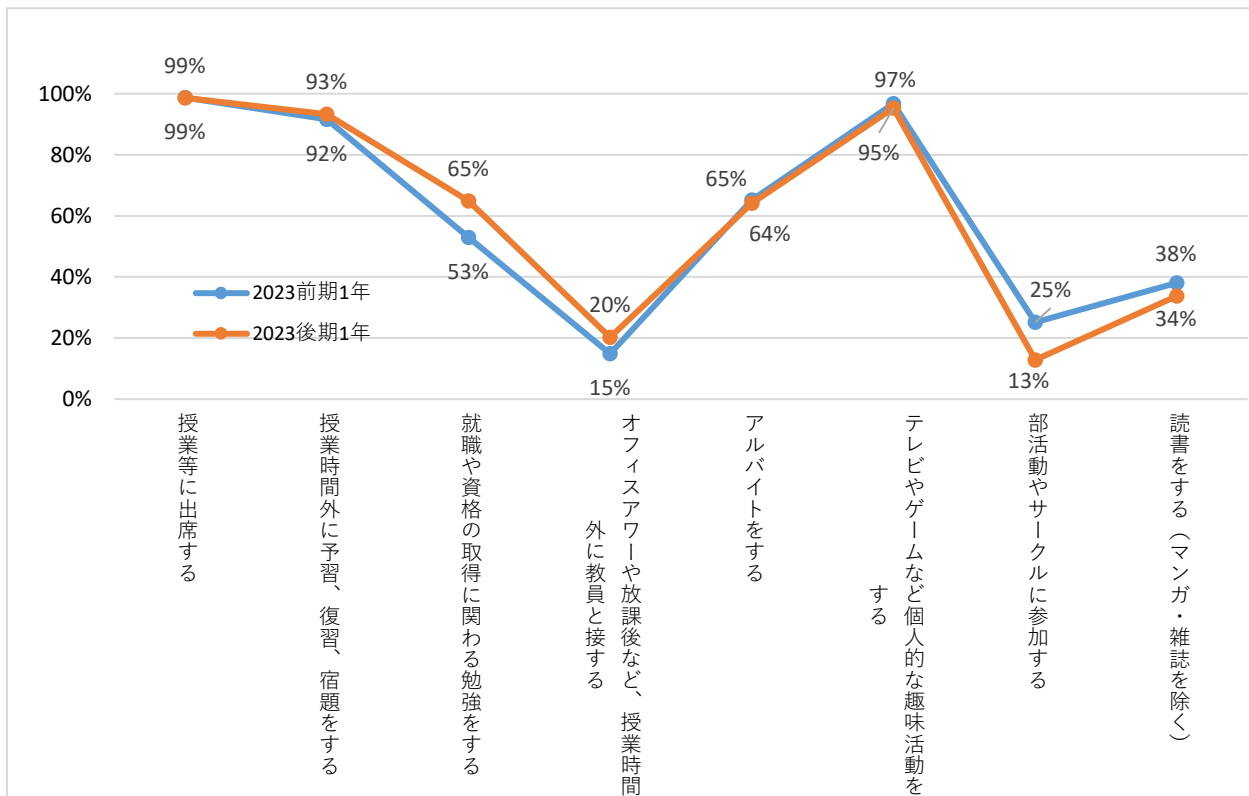
1:ひんぱんにあった 2:ときどきあった 3:あまりなかった 4:まったくなかった



Q3. 入学以来、あなたは次の活動に1週間あたりどのくらいの時間を費やしましたか。(3~9総計%)

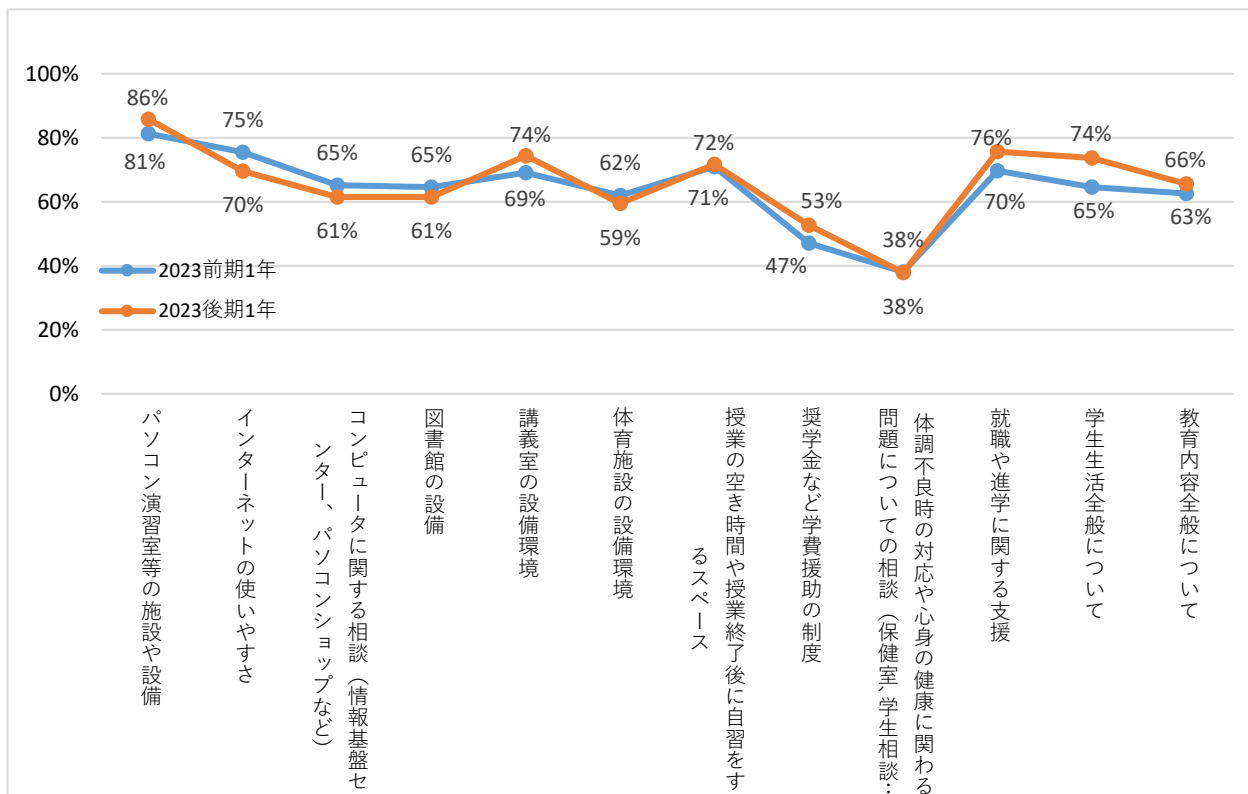
1:全然ない 2:30分未満 3:30分~1時間 4:1~2時間 5:3~5時間

6:6~10時間 7:11~15時間 8:16~20時間 9:20時間以上



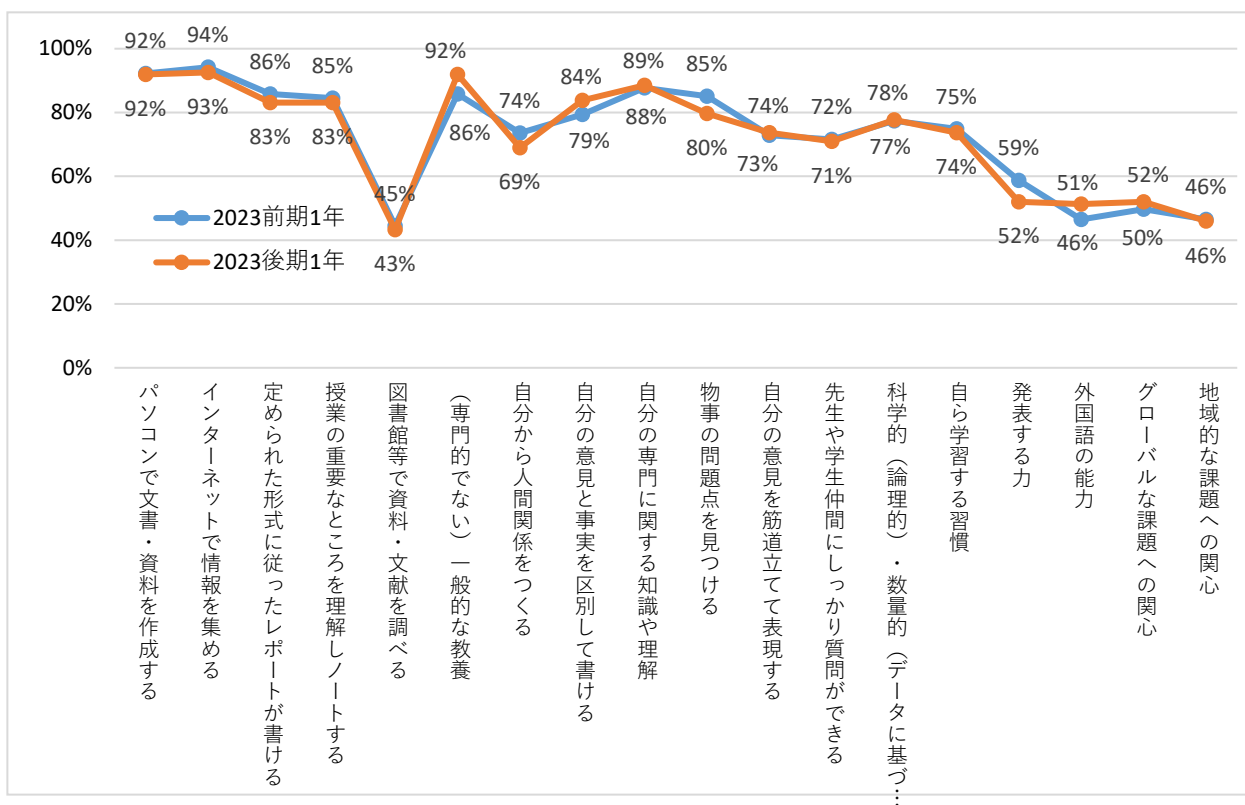
Q4. あなたは、本学での設備、学生支援制度、教育内容、学生生活にどの程度満足していますか。(1・2総計%)

1:とても満足 2:満足 3:どちらでもない 4:不満 5:とても不満



Q5. 入学時と比べて、以下に挙げる「学習態度、力、知識等」は身につきましたか。(1・2総計%)

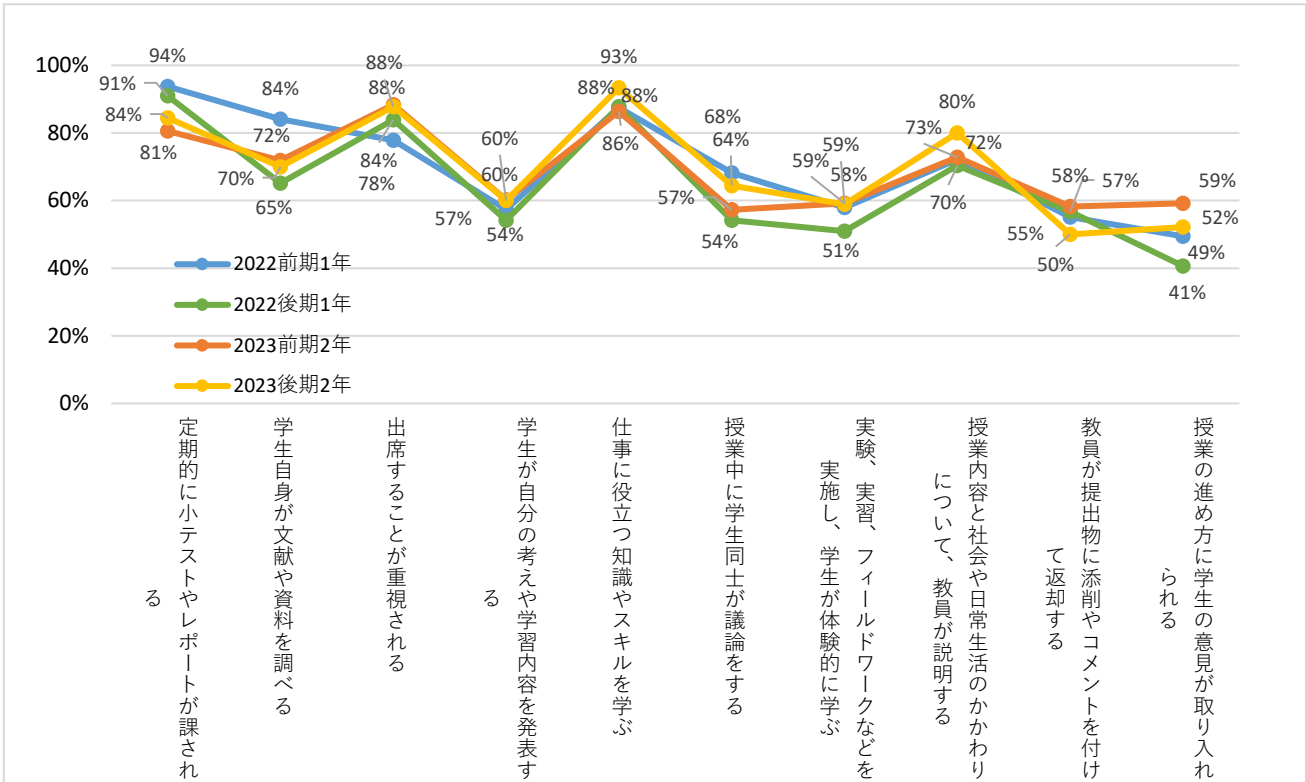
1:かなり身についた 2:ある程度は身についた 3:あまり身につけていない 4:まったく身につけていない



[2022前期-2023後期]

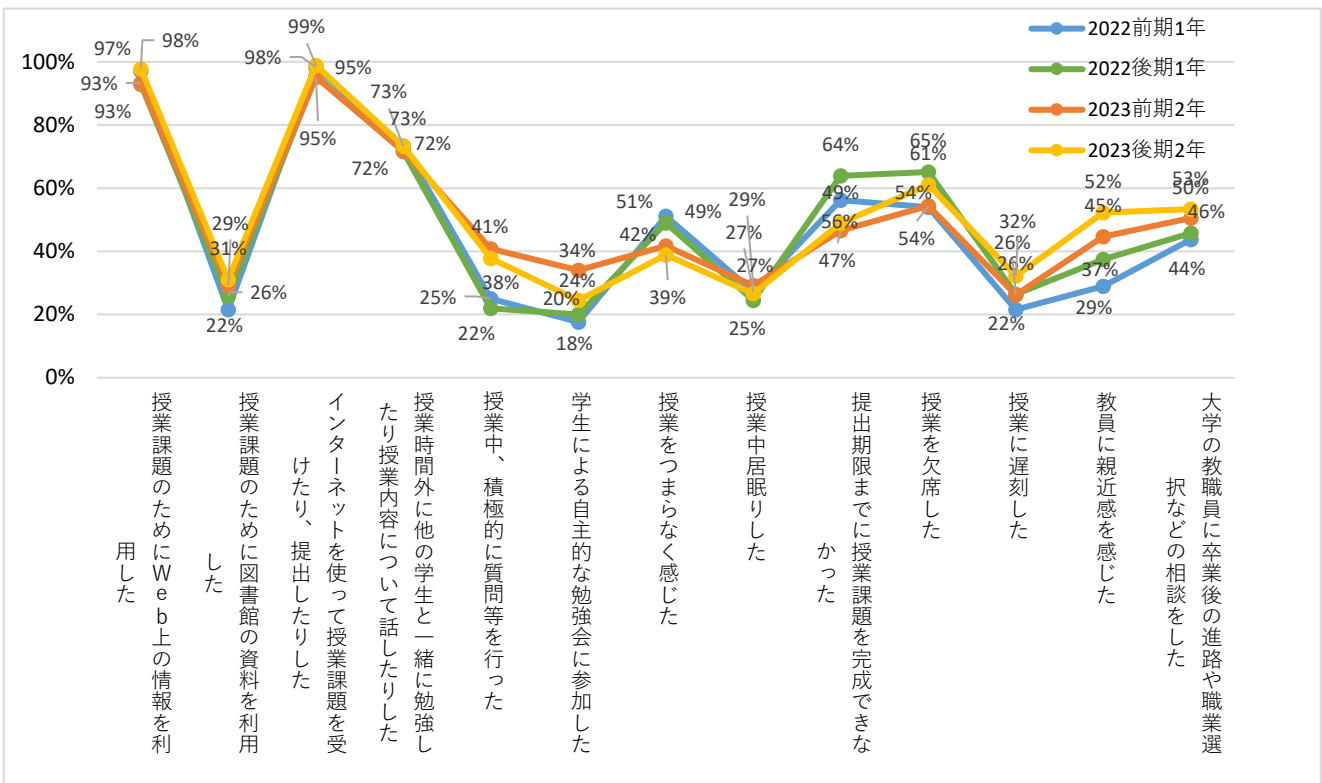
Q1. 受講した授業で、次のようなことを経験する機会はどのくらいありましたか。(1・2総計%)

1:ひんぱんにあった 2:ときどきあった 3:あまりなかった 4:まったくなかった



Q2. 授業や授業以外の学習に関して次のようなことをどのくらいしましたか。(1・2総計%)

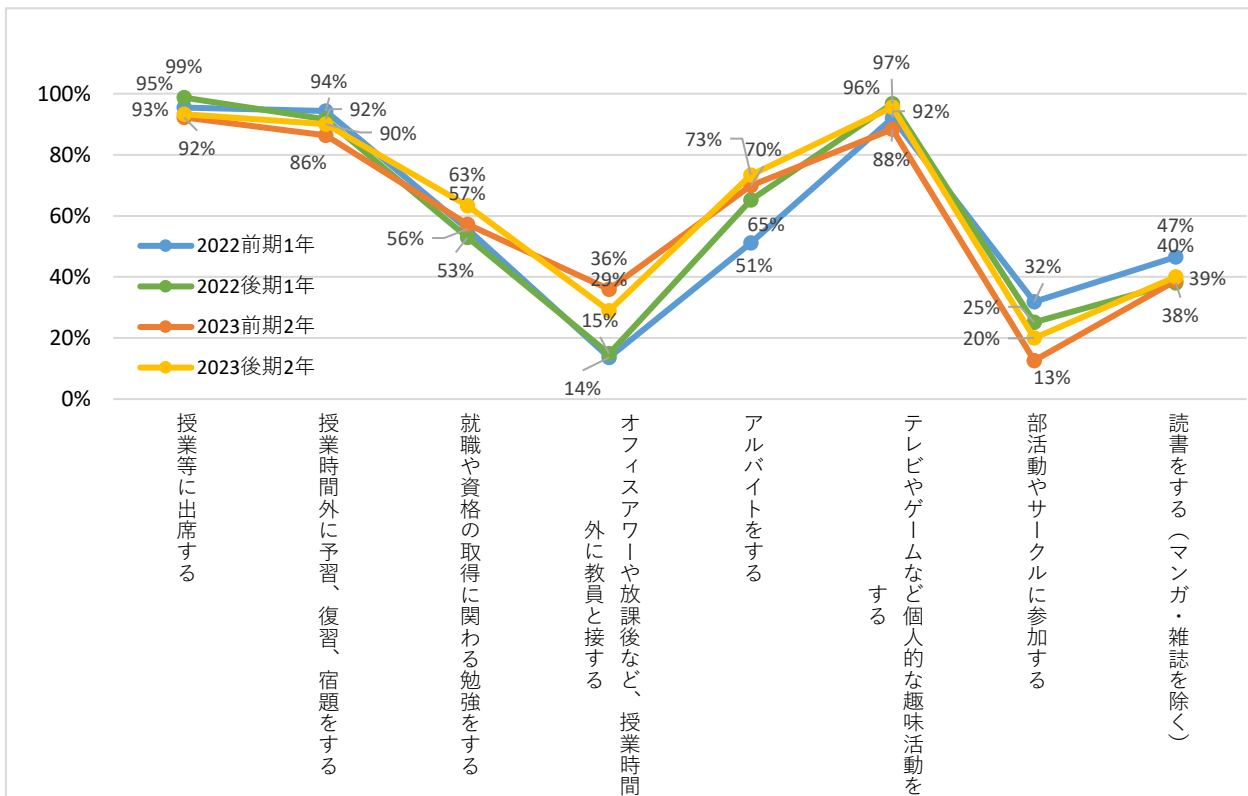
1:ひんぱんにあった 2:ときどきあった 3:あまりなかった 4:まったくなかった



Q3. 入学以来、あなたは次の活動に1週間あたりどのくらいの時間を費やしましたか。(3~9総計%)

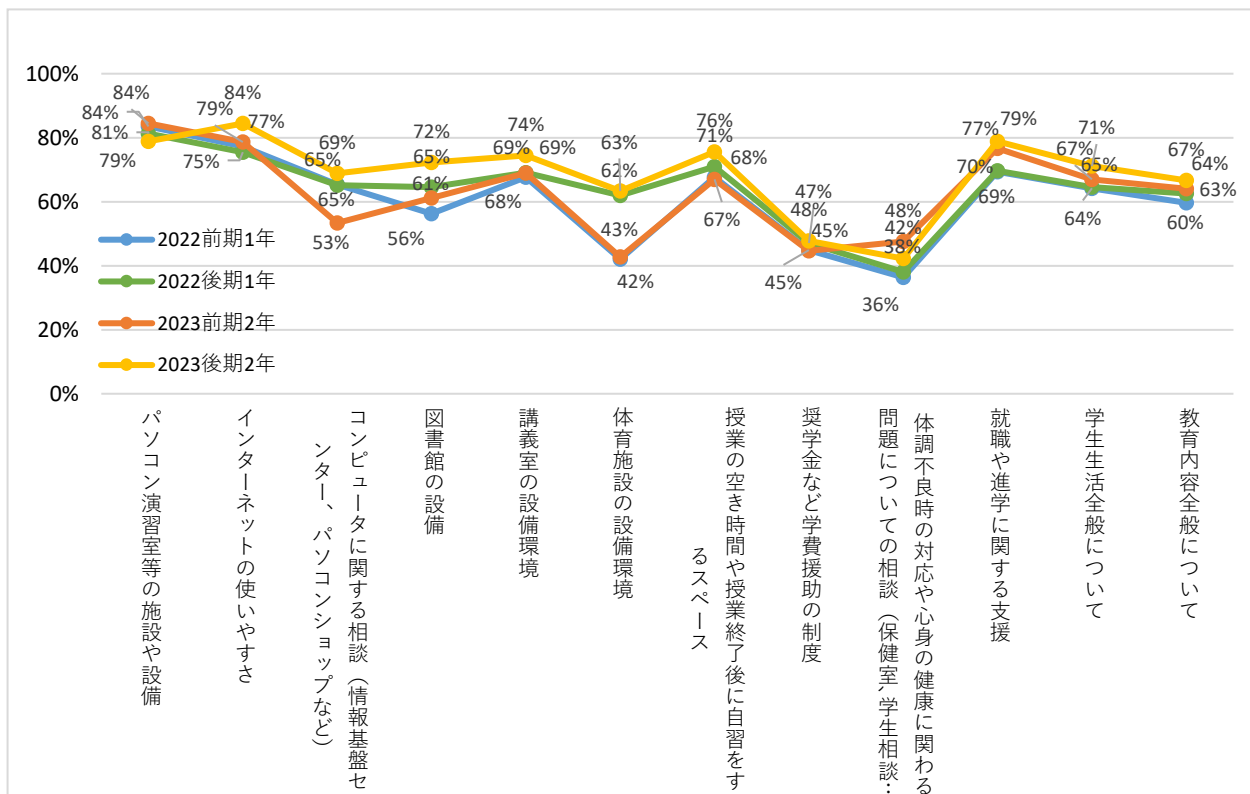
1:全然ない 2:30分未満 3:30分~1時間 4:1~2時間 5:3~5時間

6:6~10時間 7:11~15時間 8:16~20時間 9:20時間以上



Q4. あなたは、本学での設備、学生支援制度、教育内容、学生生活にどの程度満足していますか。(1・2総計%)

1:とても満足 2:満足 3:どちらでもない 4:不満 5:とても不満



Q5. 入学時と比べて、以下に挙げる「学習態度、力、知識等」は身につきましたか。(1・2総計%)

1:かなり身についた 2:ある程度は身についた 3:あまり身につけていない 4:まったく身につけていない

